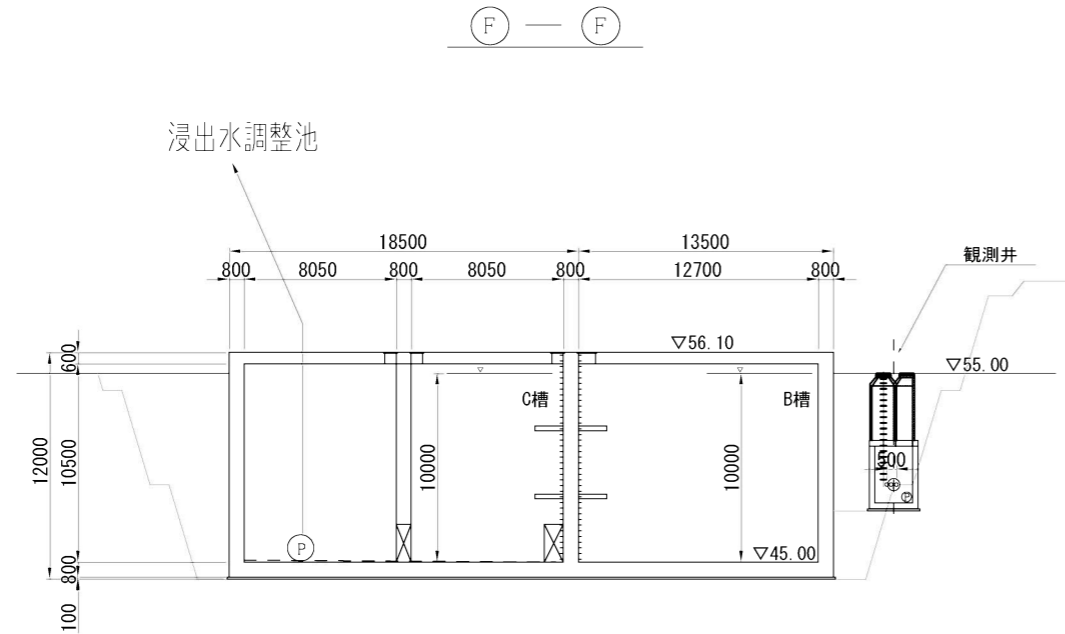
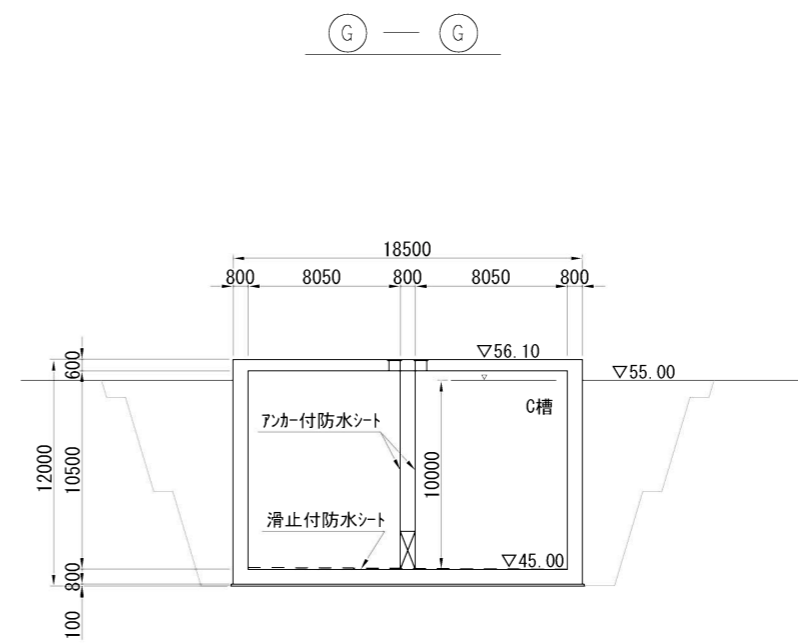
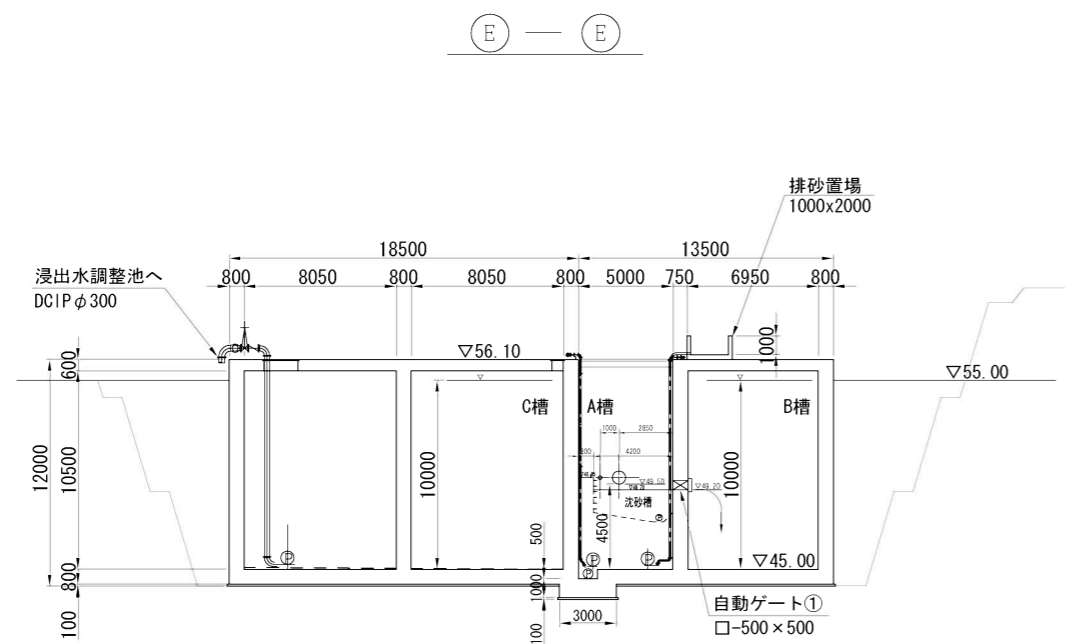


# 浸出水調整槽構造図 (3/3)



ゲート開口寸法一覧表

	位置	箇所数	開口寸法 (mm)	開口底高 (m)	水位高 (m)	設計水深 (m)
自動ゲート①	A槽 ⇒ B槽	1	500 × 500	49.20	55.00	5.80
自動ゲート②	A槽 ⇒ B槽	1	〃	49.20	55.00	5.80
自動ゲート③	B槽 ⇒ C槽	1	〃	49.20	55.00	5.80
自動ゲート④	B槽 ⇒ C槽	1	〃	49.20	55.00	5.80
手動ゲート①	B槽 ⇒ A槽	1	〃	45.00	55.00	10.00
手動ゲート②	C槽 ⇒ B槽	1	〃	45.00	55.00	10.00



※ 底部は滑止付防水シートを張り付け。  
 底部以外はアンカー付防水シートを張り付ける。  
 ※ 床版上面は端部へ排水するよう勾配をつけ滑り止めを施すこと。  
 ※ 底部はA槽方向に0.5%程度の勾配をつけること。

工事名	福岡都市圏南部最終処分場建設工事		
図面名	浸出水調整槽構造図 (3/3)		
縮尺	S=1:200	図面番号	7-3
福岡都市圏南部環境事業組合			